

ECONOFROST

Service Case Cassette

Cortina nocturna para vitrina abierta

Presentamos la nueva e innovadora cortina nocturna para vitrinas de Econofrost, la Service Case Cassette Retrofit de la serie 3000. Nuestro diseño se desarrolló en base a las solicitudes de todos nuestros clientes, con el fin de poder mejorar la eficiencia energética de sus vitrinas refrigeradas abiertas.

Suministramos nuestras cortinas nocturnas en dos diferentes longitudes, y hacemos medidas especiales de estas, la longitud de la tela es de 800 mm con el propósito de mejorar el ahorro de energía y poder proteger los alimentos frescos del aire caliente del entorno, la radiación, el polvo y los insectos durante las horas en los que el establecimiento está cerrado. Puede utilizarse, también, en las horas de baja actividad, para mejorar la eficiencia energética de sus establecimientos.

Nuestro diseño es compacto, fácil de instalar y cuenta con una característica única en el mercado: puede ser retirado cuando sea necesario, para, por ejemplo, poder realizar operaciones de limpieza con extrema facilidad e higiene. Con todas estas características de calidad, garantizamos, además, la integridad del producto exhibido, reducimos sus mermas, y conseguimos reducir el importe de sus facturas de consumo eléctrico.

Podemos suministrar nuestras cortinas en dos tamaños estándar, o personalizados. Es la solución definitiva para diferentes sectores como: supermercados, vitrinas en: restaurantes, foodservice, o de uso en los mostradores de tiendas especializadas de alimentos perecederos que buscan un rendimiento y ahorros óptimos a la hora de exhibir los productos perecederos en neveras de frío positivo/negativo abiertas.

Incluido



Gancho para la maneta



Clips de montaje



Soporte para la maneta dentado



Maneta y gancho dentado para filar al soporte



Tapa final



Tapones embellecedores

Características técnicas Norteamérica

Tipo de tela: Aluminio tejido perforado recubierto con una lámina de plata

Sellado de polietileno reforzado

Bordes de fibra

Antibacteriano: Solución de ingeniería

Longitud de la tela: 80cm

Soporte: Dentado, para conectar con facilidad al mueble el asa de la cortina con forma de 8 para una conexión precisa, la pieza lleva encima una maneta

Sistema de frenado: Contra torsión

Mecanismo de resorte/freno

Tamaños: 23-5/8" (600mm), 35-5/8" (905mm), 47-5/8" (1210mm) width

Carcasa: Aluminio extrusionado

Cubierta del cassette de aluminio

Sistema de montaje: Con tornillos, o con clips de montaje extraíbles. Suministramos para cubrir los tornillos unos tapones de PVC acrílico (embellecedores)

Sistema de frenado: Contra torsión

Mecanismo de resorte/freno

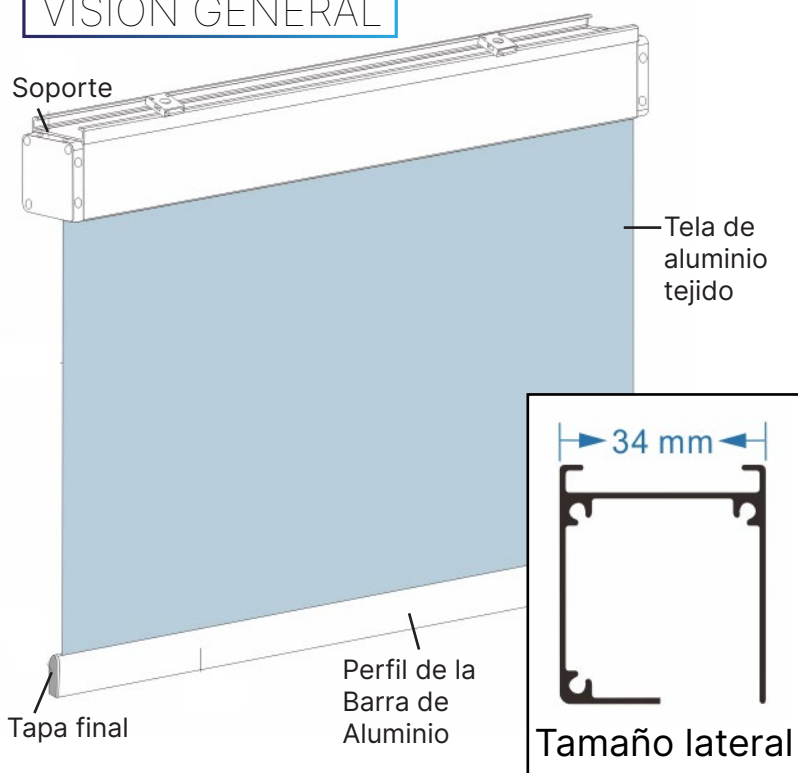
Retensión: Tensión preestablecida de fábrica de fácil ajuste

EES2308 ServiceCase

Instrucciones de instalación

Service Case Cassette Serie 3000

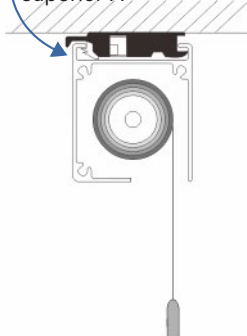
VISIÓN GENERAL



MÉTODO 1

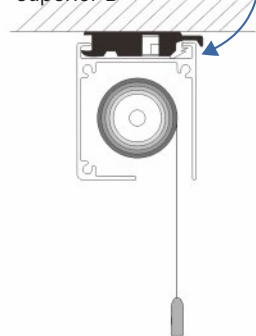
VISTA LATERAL

Situación de la estructura superior A



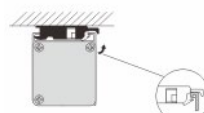
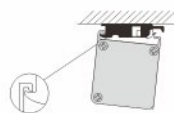
VISTA LATERAL

Situación de la estructura superior B



INSTALACIÓN

Fije los clips de instalación con tornillos a ambos extremos del marco del producto, entre 40 a 60mm.



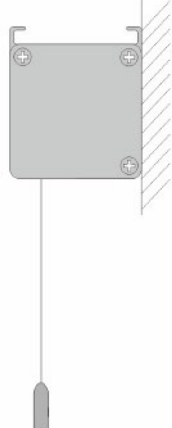
Sosteniendo el marco de la carcasa del cassette con ambas manos, encaje en los ganchos del clip el exterior del soporte de montaje.

Inserte el otro lado del marco en el gancho del clip de instalación, en la dirección indicada por la flecha de la figura. Al escuchar un sonido de clic, la instalación se habrá completado.

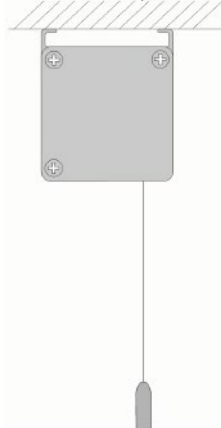
METHOD 2

VISTA LATERAL

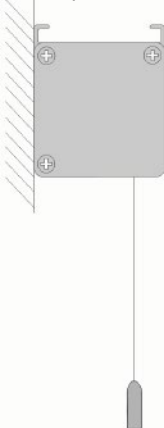
Situación de la estructura a la derecha



Situación de la estructura superior



Situación de la estructura a la izquierda



INSTALACIÓN

Fije el soporte en la posición requerida utilizando los tornillos. Dispone de tres direcciones para elegir.

