


ECONO FROST

Service Case Cassette

Cortina nocturna para vitrina abierta



ABIERTO



CERRADO

Presentamos la nueva e innovadora cortina nocturna Econofrost, modelo Service Case Cassette Retrofit de la serie 3000. Este diseño fue desarrollado en respuesta a las solicitudes de nuestros clientes, con el objetivo de optimizar la eficiencia energética de las vitrinas refrigeradas abiertas.

Nuestras cortinas nocturnas están disponibles en dos longitudes estándar, con la posibilidad de hacer medidas personalizadas. La tela tiene una longitud de 800 mm, diseñada específicamente para mejorar el ahorro energético y proteger los alimentos frescos del aire caliente, radiación, polvo e insectos durante las horas en que el establecimiento está cerrado. Además, se pueden usar durante horas de baja actividad para incrementar la eficiencia energética.

El diseño es compacto, fácil de instalar y cuenta con una característica exclusiva: es removible, lo que facilita las tareas de limpieza sin comprometer la higiene. Con todas estas ventajas, no solo garantizamos la protección y frescura de los productos exhibidos, sino que también ayudamos a reducir mermas y disminuir el consumo eléctrico.

Ofrecemos nuestras cortinas en dos tamaños estándar o con medidas personalizadas, siendo una solución ideal para supermercados, restaurantes, foodservice y tiendas especializadas en alimentos perecederos que buscan maximizar el rendimiento y ahorro en vitrinas de frío positivo o negativo abiertas.

Incluido



Características técnicas

Norteamérica

Tipo de tela: Aluminio tejido perforado recubierto con una lámina de plata

Sellado de polietileno reforzado

Bordes de fibra

Antibacteriano: Solución de ingeniería

Longitud de la tela: 80cm

Soporte: Dentado, para conectar con facilidad al mueble el asa de la cortina con forma de 8 para una conexión precisa, la pieza lleva encima una maneta

Sistema de frenado: Contra torsión

Mecanismo de resorte/freno

Tamaños: 23-5/8" (600m), 35-5/8" (905mm), 47-5/8" (1210mm) width

Carcasa: Aluminio extrusionado

Cubierta del cassette de aluminio

Sistema de montaje: Con tornillos, o con clips de montaje extraíbles. Suministramos para cubrir los tornillos unos tapones de PVC acrílico (embellecedores)

Sistema de frenado: Contra torsión

Mecanismo de resorte/freno

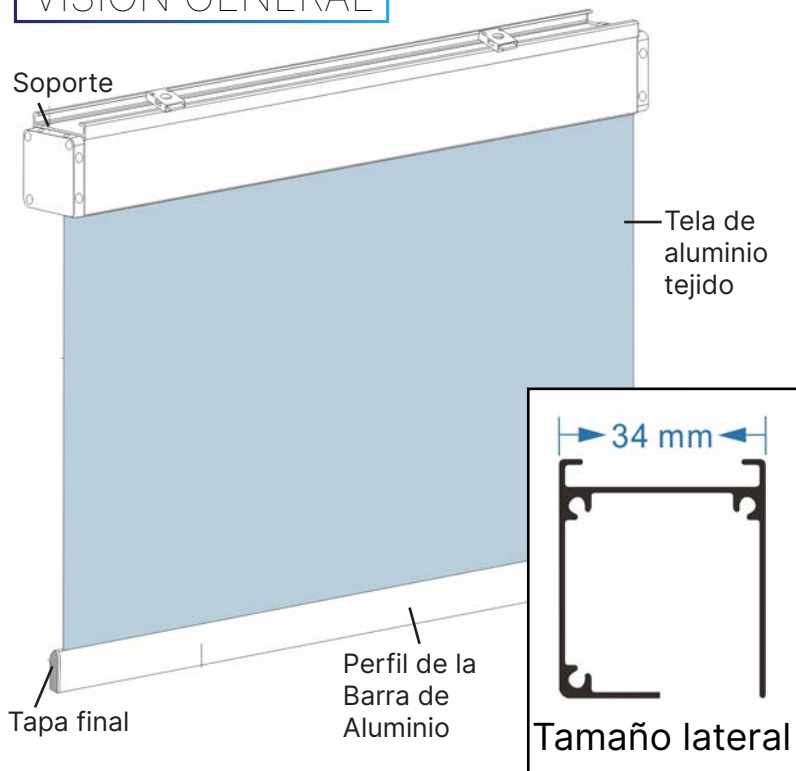
Retención: Tensión preestablecida de fábrica de fácil ajuste

EAS2409 ServiceCase

Instrucciones de instalación

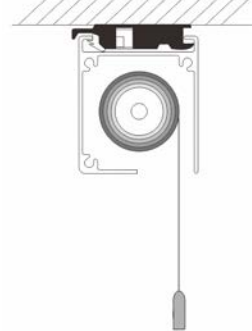
Service Case Cassette Serie 3000

VISIÓN GENERAL

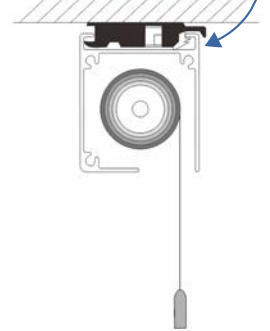


MÉTODO 1

VISTA LATERAL
Situación de la estructura superior A

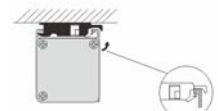
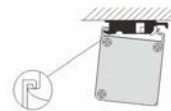


VISTA LATERAL
Situación de la estructura superior B



INSTALACIÓN

Fije los clips de instalación con tornillos a ambos extremos del marco del producto, entre 40 a 60mm.



Sosteniendo el marco de la carcasa del cassette con ambas manos, encaje en los ganchos del clip el exterior del soporte de montaje.

Inserte el otro lado del marco en el gancho del clip de instalación, en la dirección indicada por la flecha de la figura. Al escuchar un sonido de clic, la instalación se habrá completado.

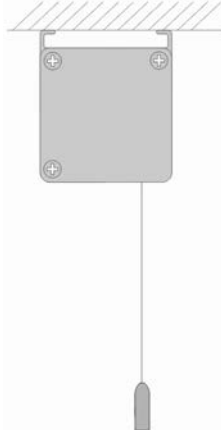
METHOD 2

VISTA LATERAL


Situación de la estructura a la derecha



Situación de la estructura superior



Situación de la estructura a la izquierda



INSTALACIÓN

Fije el soporte en la posición requerida utilizando los tornillos. Dispone de tres direcciones para elegir.

